

## 掃除機(そうじき)

### 昔の掃除機

1967(昭和42年)発売



### TC-1700 三菱掃除機

### 風神

そうじき ふうじん  
1967年に登場した三菱掃除機「風神」。オールプラスチックで  
小型軽量。当時としては驚くほどの吸引力を持ち、さらに胴体  
が真ん中から2つに分かれるスタイル。業界で初めて\*手を汚  
さずにチリを処理できるという主婦あこがれの"夢の掃除機"  
だったんだよ。

※1967年9月現在

### 今の掃除機

2018(平成30年)発売



### HC-JXH30P 三菱掃除機

### iNSTIC ZUBAQ

じゅうでんち  
今の掃除機はコードレススティックタイプといって、充電池  
でモーターを動かしてチリを吸い取っているんだよ。1.8kg  
という軽さとスマートなスタイルだから、とっても楽にお掃  
除ができるんだ。

みつびしでんきの  
サステナブルな  
ところ



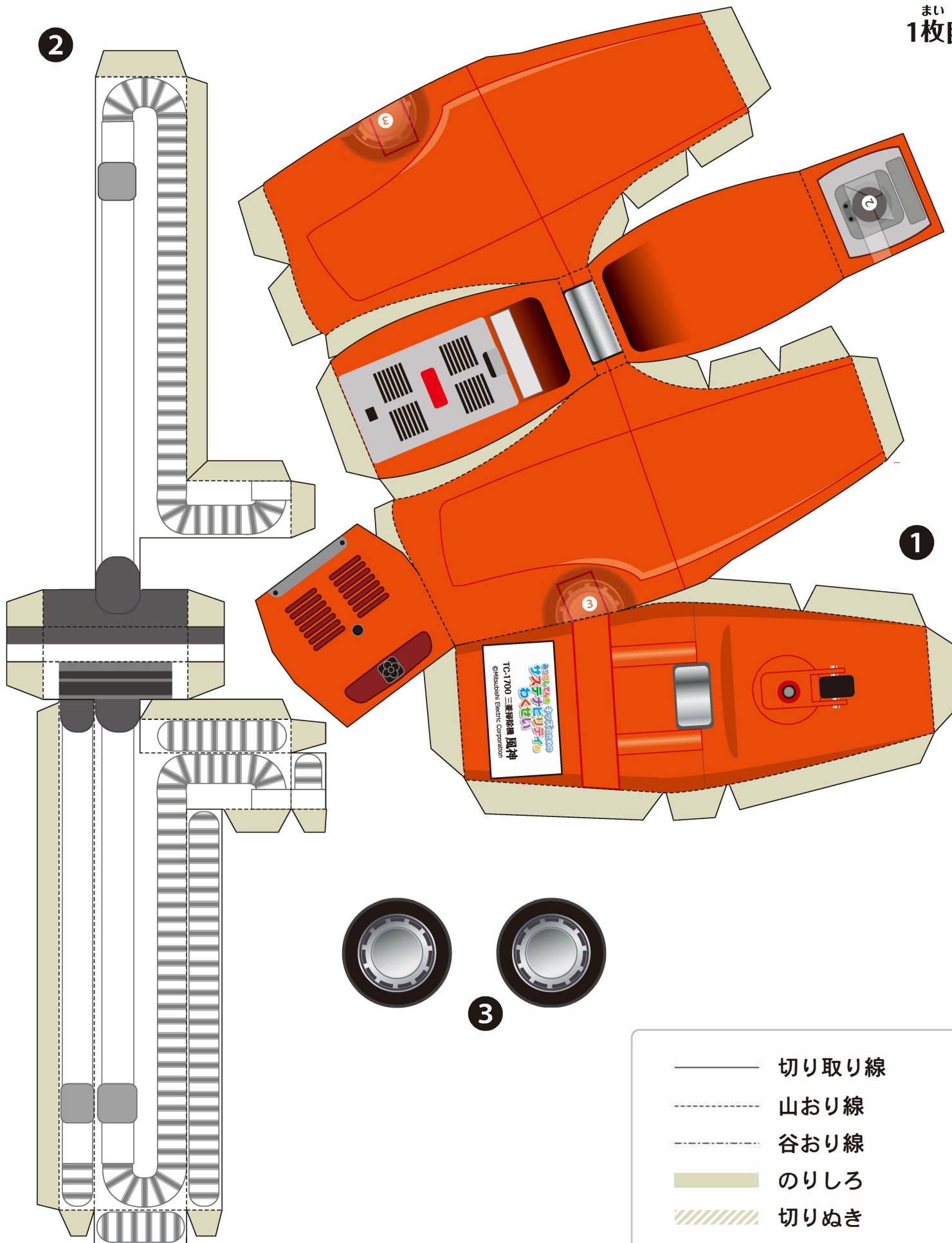
### みつびしでんきの 今の製品は・・・

充電池で動くことと軽いことで、掃除機を部屋のいろ  
んなところに楽に持ち運べるから、チリを見つけたら  
すぐに吸い取ることができるんだ。掃除を中断してい  
るときは自動でパワーダウンして使う電気を節約する  
機能もあるよ。

たとえばこんなところ



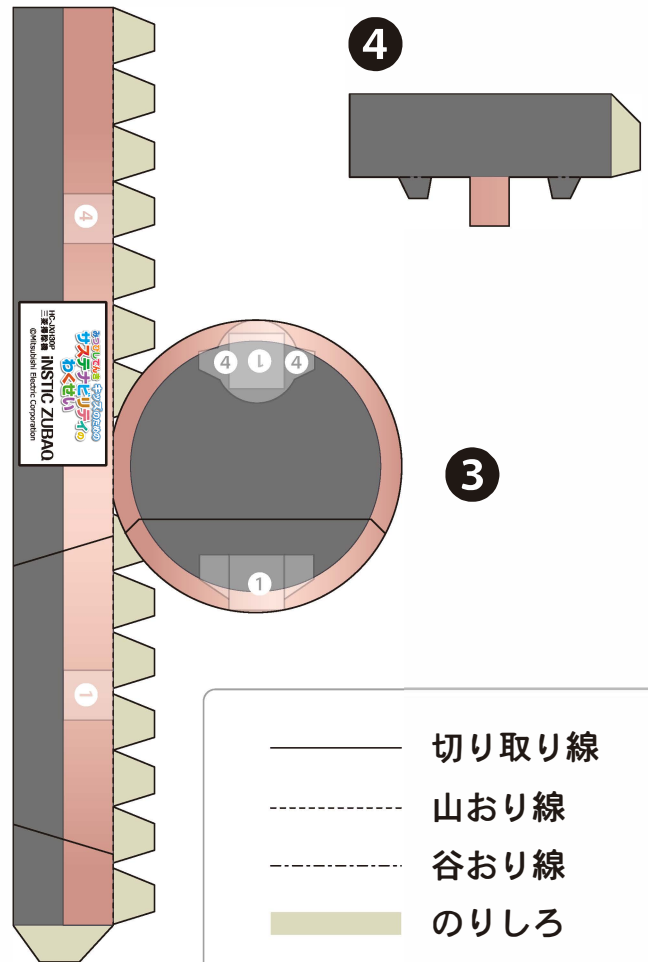
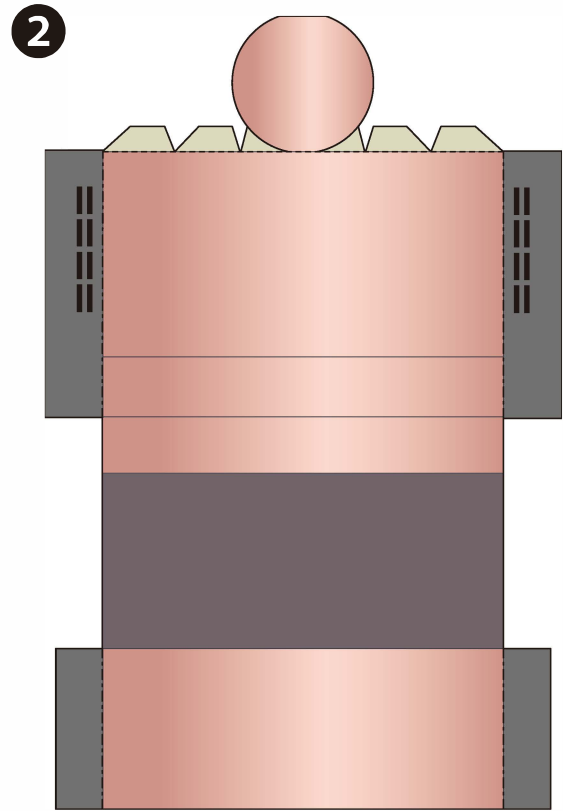
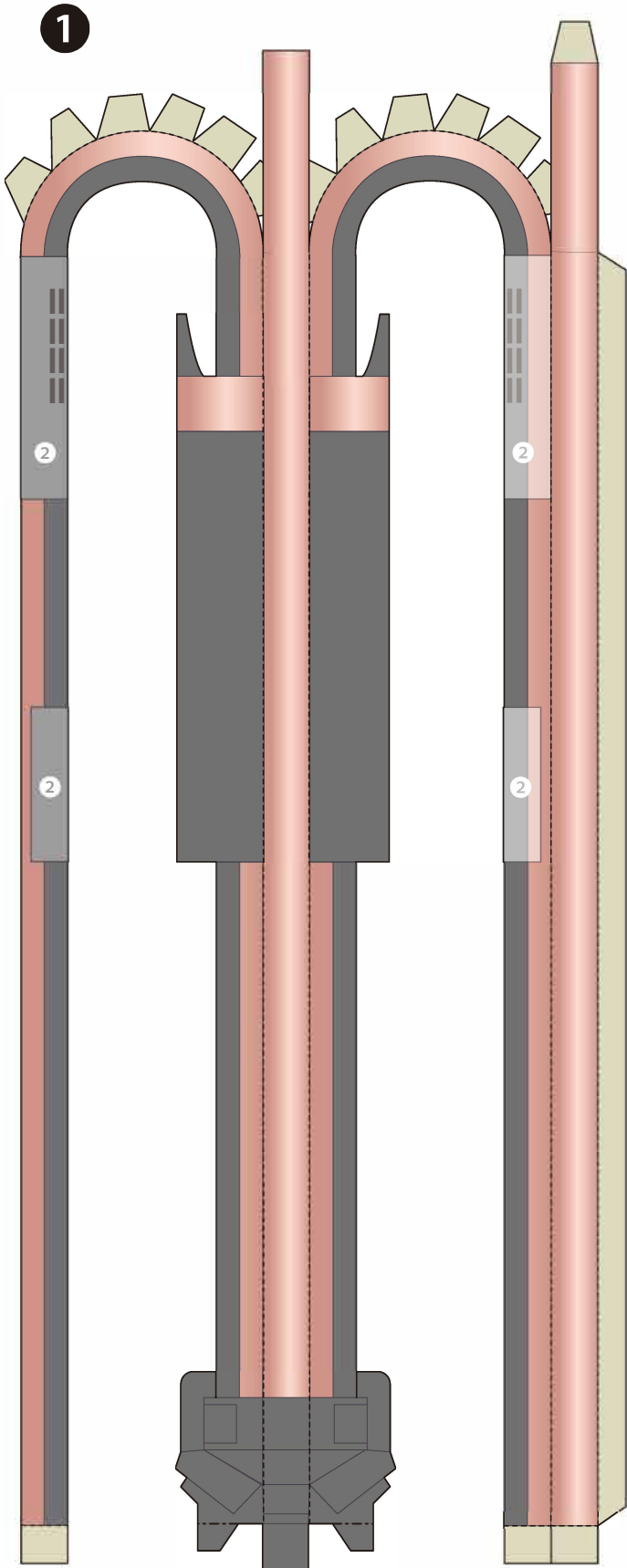
まい  
1枚目



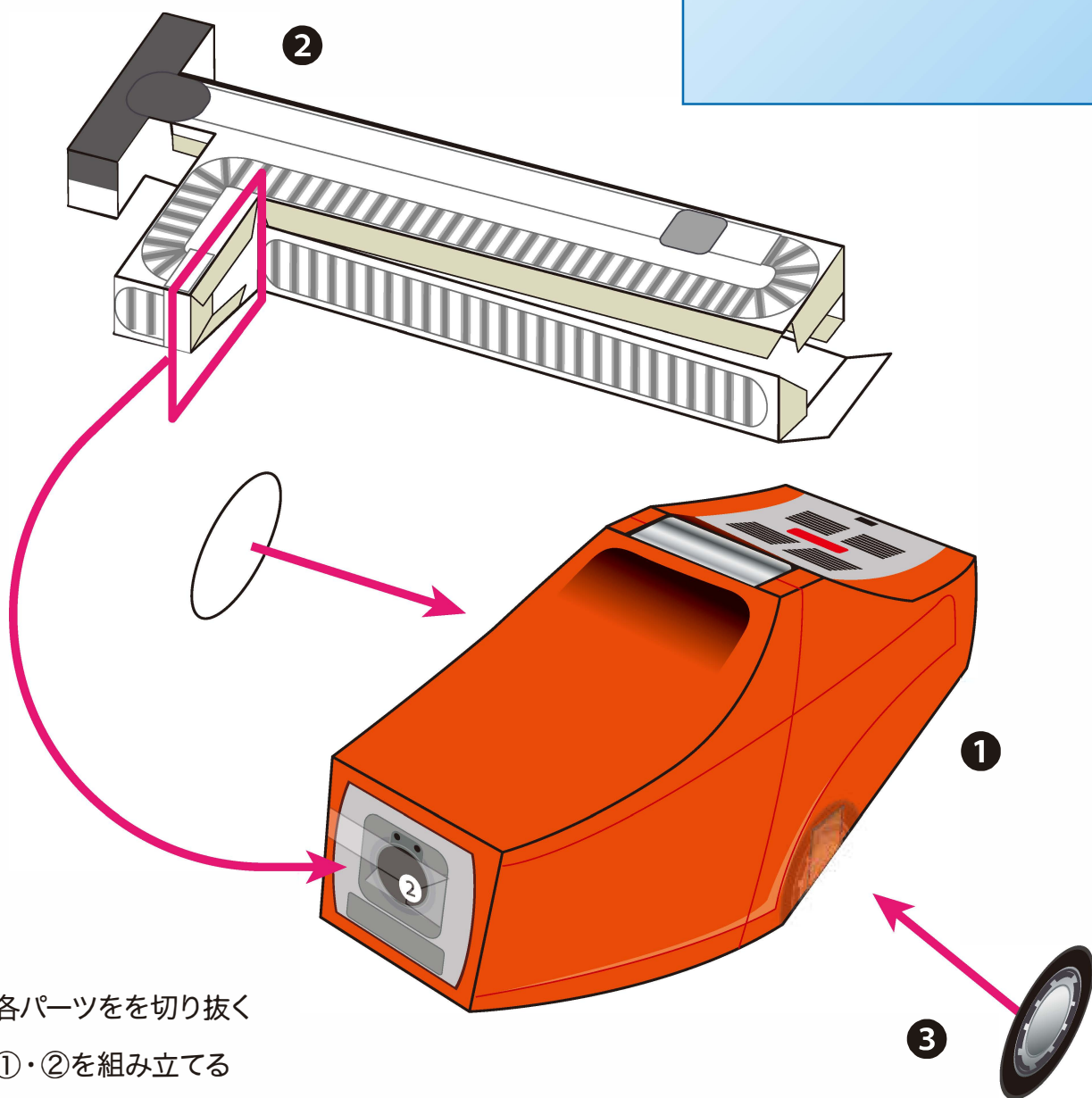
- 切り取り線
- - - 山おり線
- · - 谷おり線
- のりしろ
- /// 切りぬき



まい  
2枚目



- 切り取り線
- - - 山おり線
- - - 谷おり線
- のりしろ
- /// 切りぬき



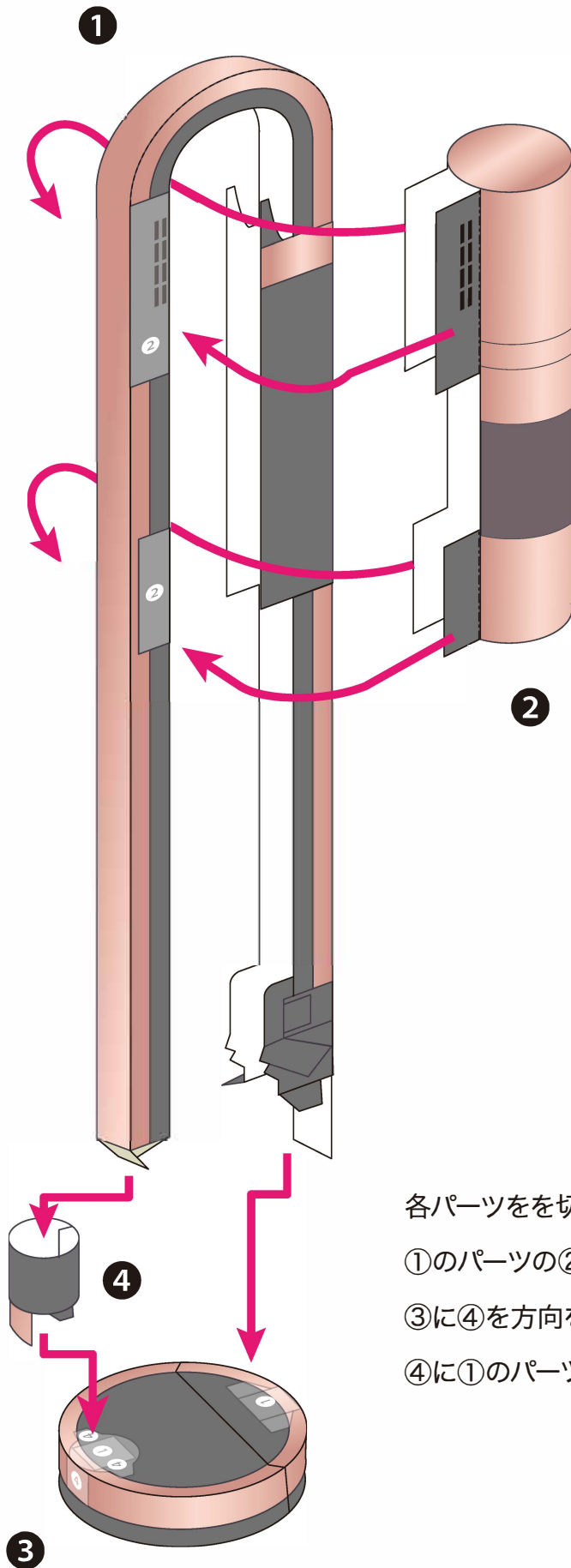
各パーツをを切り抜く

①・②を組み立てる

③を切り抜き①のパーツの②番号の描かれた場所につける

②の四角で囲った部分を

①のパーツの②番号の描かれた場所に上下に気をつけてつけて完成



各パーツをを切り抜き、それぞれを組み立てる

①のパーツの②番号の描かれた場所に方向を気をつけてつける

③に④を方向を確認しつつ貼り付ける。

④に①のパーツを差し込むようにつけて完成