

自動ダウンロード予定および履歴 XS1000/XB1000/E9/U9 シリーズ

実施期間	地上デジタル	2022年3月27日	開始時刻 05:39
		2022年3月25日	開始時刻 21:10
		2022年3月24日	開始時刻 12:42
		2022年3月23日	開始時刻 04:13
		2022年3月21日	開始時刻 19:45
		2021年10月11日～2021年10月17日	開始時刻 00:00
		2021年10月4日～2021年10月10日	開始時刻 00:00
		BS	2021年12月20日～2021年12月26日
	2021年9月20日～2021年9月26日		開始時刻 02:14
2021年9月13日～2021年9月19日	開始時刻 02:14		
ソフトウェアバージョン番号	371		
実施内容	動作の安定化を図りました。		

実施期間	BS	2021年5月24日～2021年5月30日	開始時刻 02:17
ソフトウェアバージョン番号	360		
実施内容	4K放送再生動作の安定化を図りました。		

実施期間	BS	2020年12月14日～2020年12月27日	開始時刻 00:14
ソフトウェアバージョン番号	353		
実施内容	4Kデータ放送表示の安定化を図りました。		

実施期間	BS	2020年7月27日～2020年8月2日	開始時刻 02:15
ソフトウェアバージョン番号	343		
実施内容	動作の安定化を図りました。		

実施期間	BS	2019年11月25日～2019年12月1日	開始時刻 02:17
		2019年11月18日～2019年11月24日	開始時刻 02:42
ソフトウェアバージョン番号	323		
実施内容	動作の安定化を図りました。		

以下の自動ダウンロード履歴は XS1000 シリーズのみが対象です。

実施期間	BS	2019年7月15日～2019年7月21日	開始時刻 03:05
		2019年7月8日～2019年7月14日	開始時刻 02:19
		2019年6月10日～2019年6月16日	開始時刻 02:32
		2019年6月3日～2019年6月9日	開始時刻 03:09
		2019年5月6日～2019年5月12日	開始時刻 02:47
		2019年4月29日～2019年5月5日	開始時刻 01:06
		2019年4月22日～2019年4月28日	開始時刻 04:17
		2019年4月15日～2019年4月21日	開始時刻 04:51
		2019年4月8日～2019年4月14日	開始時刻 04:00
		2019年4月2日～2019年4月7日	開始時刻 04:17
ソフトウェアバージョン番号	203		
実施内容	4K 放送視聴動作の安定化を図りました。		

実施期間	BS	2019年3月18日～2019年3月24日	開始時刻 01:51
		2019年3月11日～2019年3月17日	開始時刻 01:39
		2019年3月4日～2019年3月10日	開始時刻 01:40
		2019年2月25日～2019年3月3日	開始時刻 01:26
		2019年2月18日～2019年2月24日	開始時刻 01:56
		2019年2月11日～2019年2月17日	開始時刻 01:53
		2019年2月5日～2019年2月10日	開始時刻 01:55
ソフトウェアバージョン番号	186		
実施内容	4K 放送視聴動作の安定化を図りました。		

実施期間	BS	2019年1月21日～2019年1月27日	開始時刻 00:29
		2019年1月14日～2019年1月20日	開始時刻 00:31
		2019年1月7日～2019年1月13日	開始時刻 00:41
		2018年12月31日～2019年1月6日	開始時刻 04:24
			開始時刻 14:52
		2018年12月24日～2018年12月30日	開始時刻 00:08
		2018年12月19日～2018年12月23日	開始時刻 01:36
ソフトウェアバージョン番号	173		
実施内容	<ul style="list-style-type: none"> ・ 4K 放送視聴動作の安定化を図りました。 ・ 無線 LAN 接続の安定化を図りました。 		

実施期間	地上デジタル	2018年11月26日～2018年12月9日	開始時刻 01:30
	BS	2018年12月10日～2018年12月16日	開始時刻 01:28
		2018年12月3日～2018年12月9日	開始時刻 01:26
		2018年11月26日～2018年12月2日	開始時刻 01:37
ソフトウェアバージョン番号	166		
実施内容	4K 放送視聴動作の安定化を図りました。		

実施期間	BS	2018年11月12日～2018年11月18日	開始時刻 02:43
		2018年11月8日～2018年11月11日	開始時刻 02:40
ソフトウェアバージョン番号	157		
実施内容	<ul style="list-style-type: none"> ・ 無線 LAN 接続の安定化を図りました。 ・ 未登録状態で BS-NHK を受信した際に表示される画面に CAS ID を追加しました。 		

次ページ以降に自動ダウンロードの設定方法、ソフトウェアバージョンの確認方法を記載しております。

自動ダウンロードの設定方法

自動ダウンロード設定は工場出荷時に「入」に設定されていますので、設定を変更していない場合はお客様による設定は不要です。

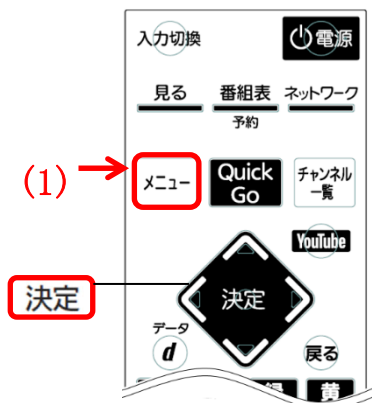
自動ダウンロードは、メニュー内の「自動ダウンロード」の設定を「入」にし、テレビの電源コードをコンセントに差したままリモコンで電源を切っているとき（電源のランプが赤：待機状態）に自動で行われます。

ご注意 以下のような場合は、ダウンロードが行われません。

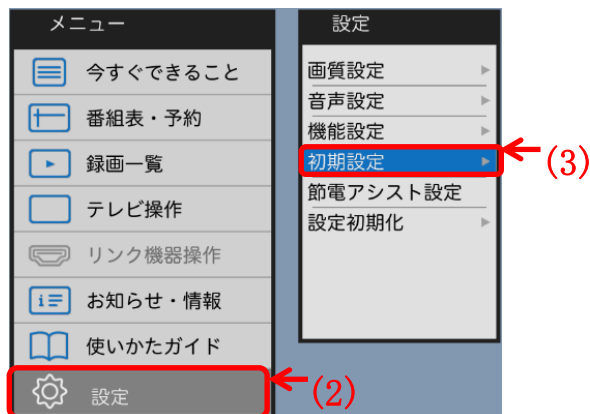
- ・電源コードが抜かれている（電源のランプが消えている状態）。
- ・電源が「入」（電源のランプが緑）のとき
- ・録画が実行されているとき。
- ・アンテナの受信レベルが20以下のとき[NHK 総合・NHK BS1]。
アンテナの受信レベルは、メニュー内の「お知らせ・情報」から確認できます。

■自動ダウンロード設定の確認方法

- (1) 地上デジタル放送又はBSデジタル放送を受信中（映像が出ている状態）に、リモコンの「メニュー」を押します。※録画を実行していないときに確認してください。
- (2) ▼▲で「設定」を選び「決定」を押します。
- (3) ▼▲で「初期設定」を選び「決定」を押します。

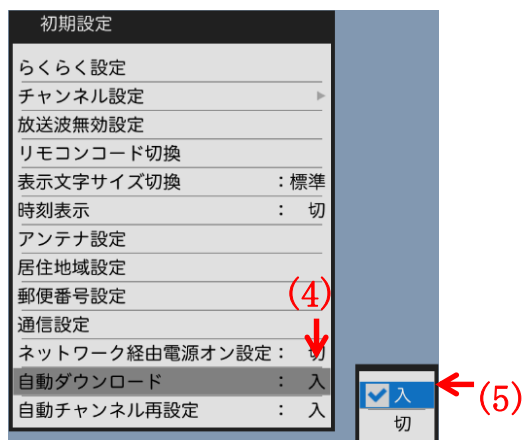


※リモコンによって「メニュー」の位置が異なります。

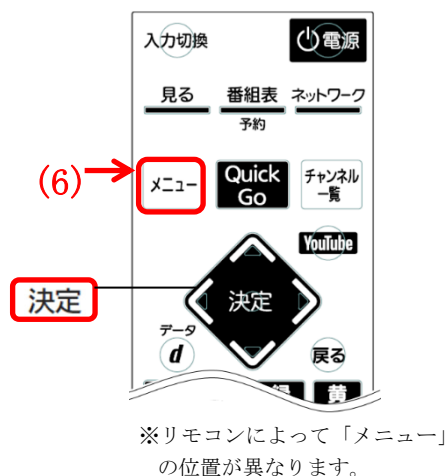


※製品によって表示項目が異なります。

- (4) ▼▲で「自動ダウンロード」を選び、設定が「入」になっていることを確認してください。
- (5) 「切」になっている場合は、「入」を選んで「決定」を押してください。



※製品によって表示項目が異なります。



※リモコンによって「メニュー」の位置が異なります。

- (6) 「メニュー」を押して完了です。

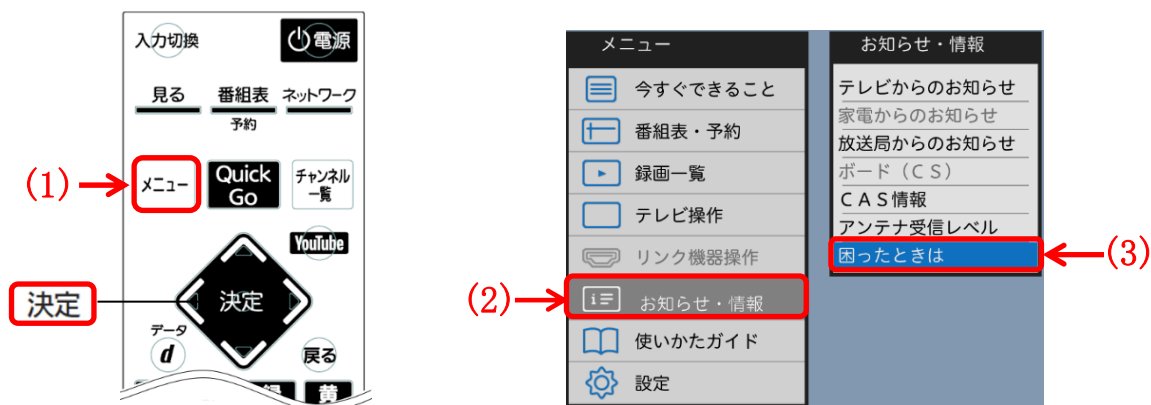
- ・自動ダウンロードを行うために、地上デジタル放送やBSデジタル放送を10分以上視聴してください。
- ・テレビをご使用にならないときは、リモコンで電源をお切りください（電源のランプが赤：待機状態）。
「自動ダウンロード予定および履歴」に記載された日時にソフトウェアが自動的に更新されます。
- ・開始時刻の15分以上前にリモコンで電源を切り、開始時刻から1時間以上お待ちください。

ソフトウェアバージョン番号の確認方法

ご使用のテレビのソフトウェアバージョン番号は、『困ったときは』画面の「ソフトウェアバージョン欄」で確認できます。

■『困ったときは』画面の確認方法

- (1) 地上デジタル放送又はBSデジタル放送を受信中（映像が出ている状態）に、リモコンの「メニュー」を押します。※録画を実行していないときに確認してください。
- (2) ▼▲で「お知らせ・情報」を選び「決定」を押します。
- (3) ▼▲で「困ったときは」を選び「決定」を押すと、『困ったときは』画面が表示されます。

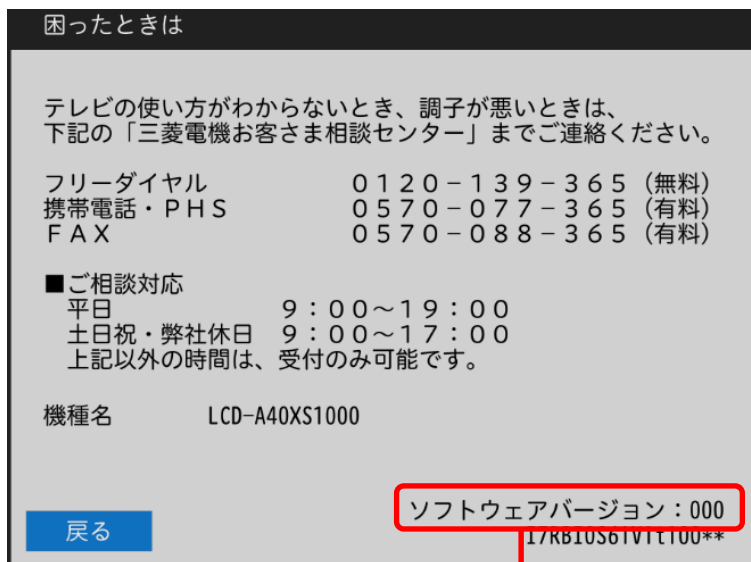


※リモコンによって「メニュー」の位置が異なります。

※製品によって表示項目が異なります。

- (4) 『困ったときは』画面の下部に表示されているソフトウェアバージョン欄で、ソフトウェアのバージョン番号を確認できます。

『困ったときは』画面



※製品によって機種名が異なります。

ソフトウェアバージョン

- (5) 「自動ダウンロード予定および履歴」に記載されたソフトウェアバージョン番号と同じ番号又は大きい番号であれば、バージョンアップは正常に完了しています。