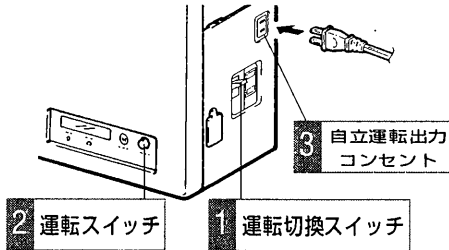


停電時の使いかた・・・自立運転

- 停電時でも日照があればパワーコンディショナを操作して発電電力を得られます。
- 停電が復帰したときは運転切換スイッチを「連系運転」に切換えてください。
- 夜間の停電は連系運転にしてそのまま復帰をお待ちください。
- 毎日自立運転で使用する場合は、その都度運転スイッチを入れ直してください。

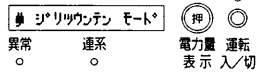
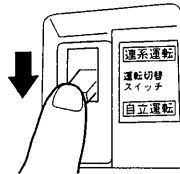
PV-PN05B3



操作手順

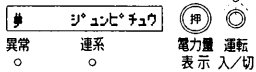
表示部・操作部

1 運転切換スイッチを自立運転にする

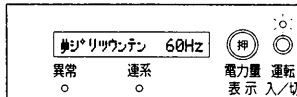


2 運転スイッチを押す

運転ランプが点滅します。
(ランプが点滅しないと
きは再度運転スイッチ
を押してください。)



最大約5分後

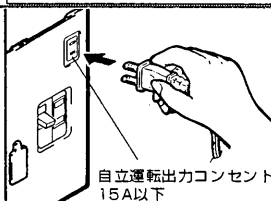


メモ

・条件により自立運転開始までに最大で約5分間かかります。

・左図の液晶表示は60Hzの場合を示します。

3 自立運転出力コンセントに家庭内の電気製品の電源プラグを差し込む



自立運転出力コンセント100V、15A以下

メモ

・日照が不足した場合、電気製品の容量によっては使えないことがあります。

使いかた